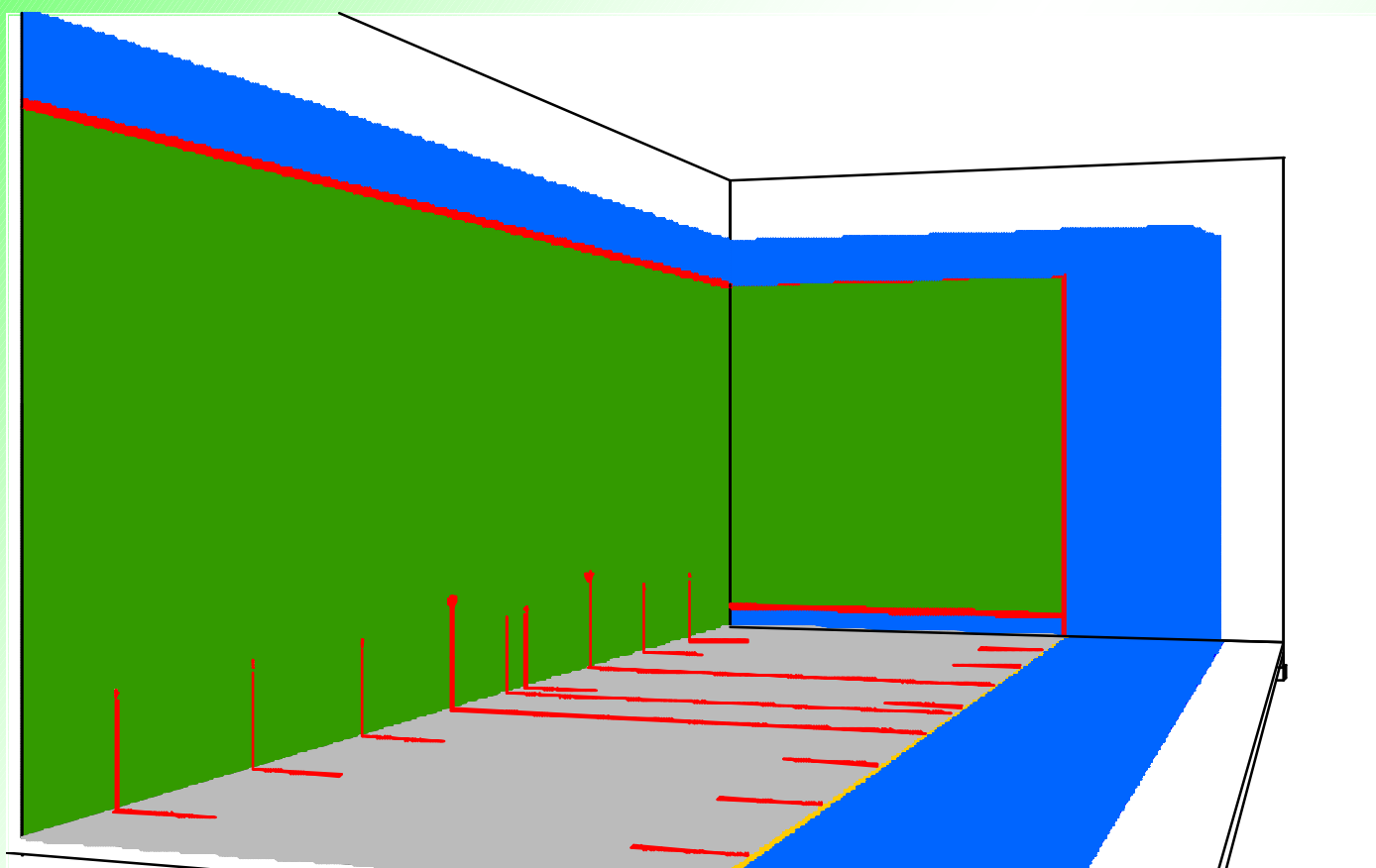


**FRONTON
MUR A GAUCHE
30 m**



**FICHES TECHNIQUES
PLANS**





FICHE TECHNIQUE

FRONTON MUR A GAUCHE





30 m

AVERTISSEMENT : ce document est mis à disposition du public afin de permettre l'évaluation d'encombrement d'une place de pelote Basque officielle. Pour toute démarche de réalisation, veuillez contacter la Fédération Française de pelote Basque afin d'obtenir le cahier des charges de réalisation, ainsi que des conseils techniques et financiers. F.F.P.B. Trinquet Moderne, BP816, 64108 BAYONNE tél 05-59-59-22-34.

A - Le mur de jeu





Largeur	9 m
Hauteur du filet	10,50 m
Niveau de la raie haute	9,25 m (niveau inférieur)
Niveau de la raie basse	60 cm (niveau supérieur)
Couleur de la raie métallique	rouge RAL 3020  ou jaune RAL 1018 
Teinte pour la partie bonne	RAL 6005  foncé
Teinte pour la partie fausse	RAL 5015 
Aspect du parement du mur	lisse (absent de tous grains en surface)
Enduit de ragréage	voir fiche technique fournisseur
Orientation	nord, nord est

B - Le mur de fond




Largeur	9 m
Hauteur du filet	10,50 m
Niveau de la raie haute	8 m
Couleur de la raie métallique	rouge RAL 3020  ou jaune RAL 1018 
Teinte pour la partie bonne	RAL 6005  foncé
Teinte pour la partie fausse	RAL 5015 
Aspect du parement du mur	lisse (absent de tous grains en surface)
Enduit de ragréage	voir fiche technique fournisseur

C - Le mur de gauche

Longueur	30 m
Hauteur du filet	10,50 m
Niveau de la raie haute	9,25 m (niveau inférieur)

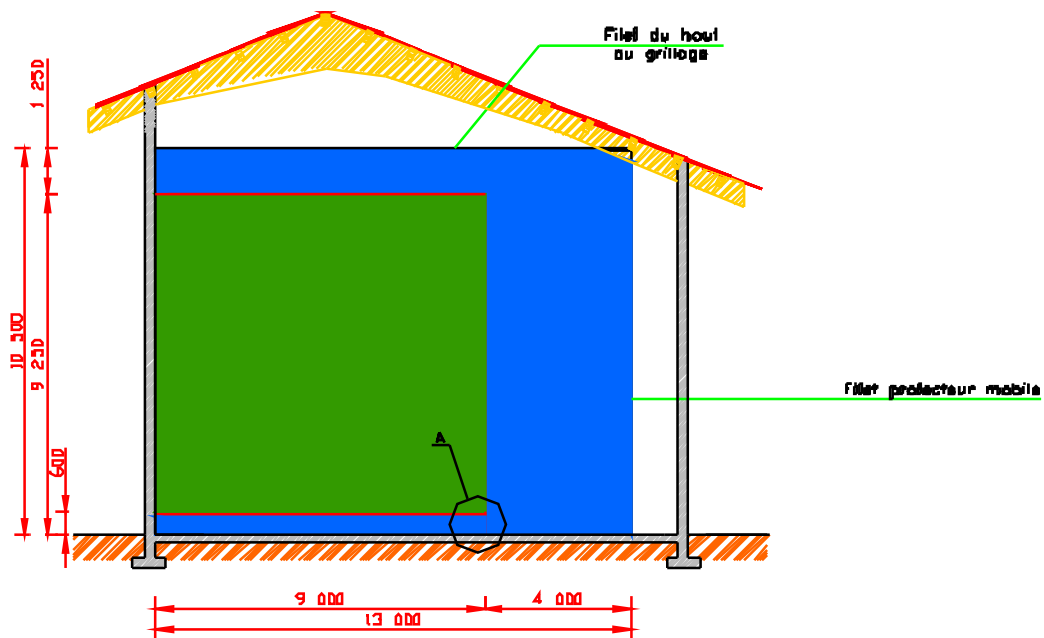
Couleur de la raie métallique	rouge RAL 3020  ou jaune RAL 1018 
Teinte pour la partie bonne	RAL 6005  foncé
Teinte pour la partie fausse	RAL 5015 
Aspect du parement du mur	lisse (absent de tous grains en surface)
Enduit de ragréage	voir fiche technique fournisseur

D - Le sol (aire de jeu)

Longueur	30 m
Largeur	9 m
Epaisseur des lignes	60 et 80 mm
Couleur de la raie métallique	rouge RAL 3020  ou jaune RAL 1018 
Teinte pour le sol	RAL 7043 
Aspect du parement du sol	lisse (absent de tous grains en surface)
Résine teintée dans la masse	voir fiche technique fournisseur

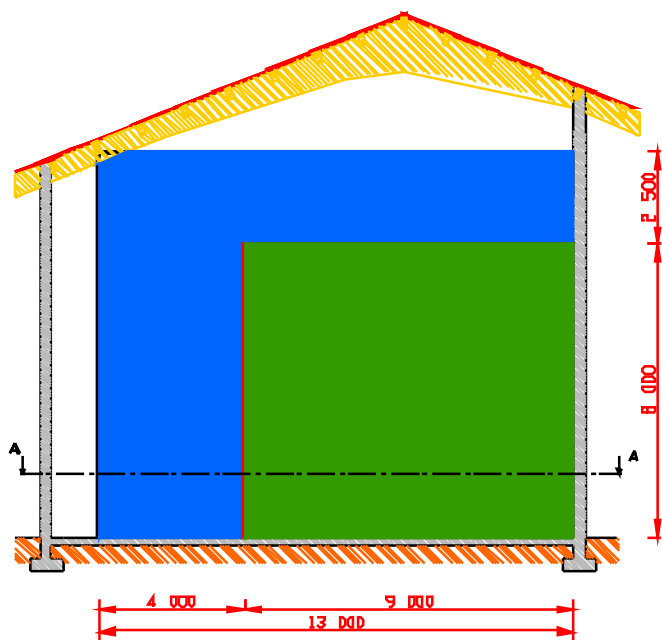
E - Les équipements

Filet mobile de droite	L = 30 m et h = 10,50 m	(maille 35 x 35 mm)
Filet plafond	l = 13 m et L = 30 m	(maille 35 x 35 mm)
Distance de la limite extérieure de jeu au filet mobile	4 m	(+ recul : 1,50 m)
Eclairage minimum	800 lux	



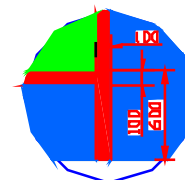
ELEVATION – FRONTIS

COUPE B-B



ELEVATION – MUR DE REBOT

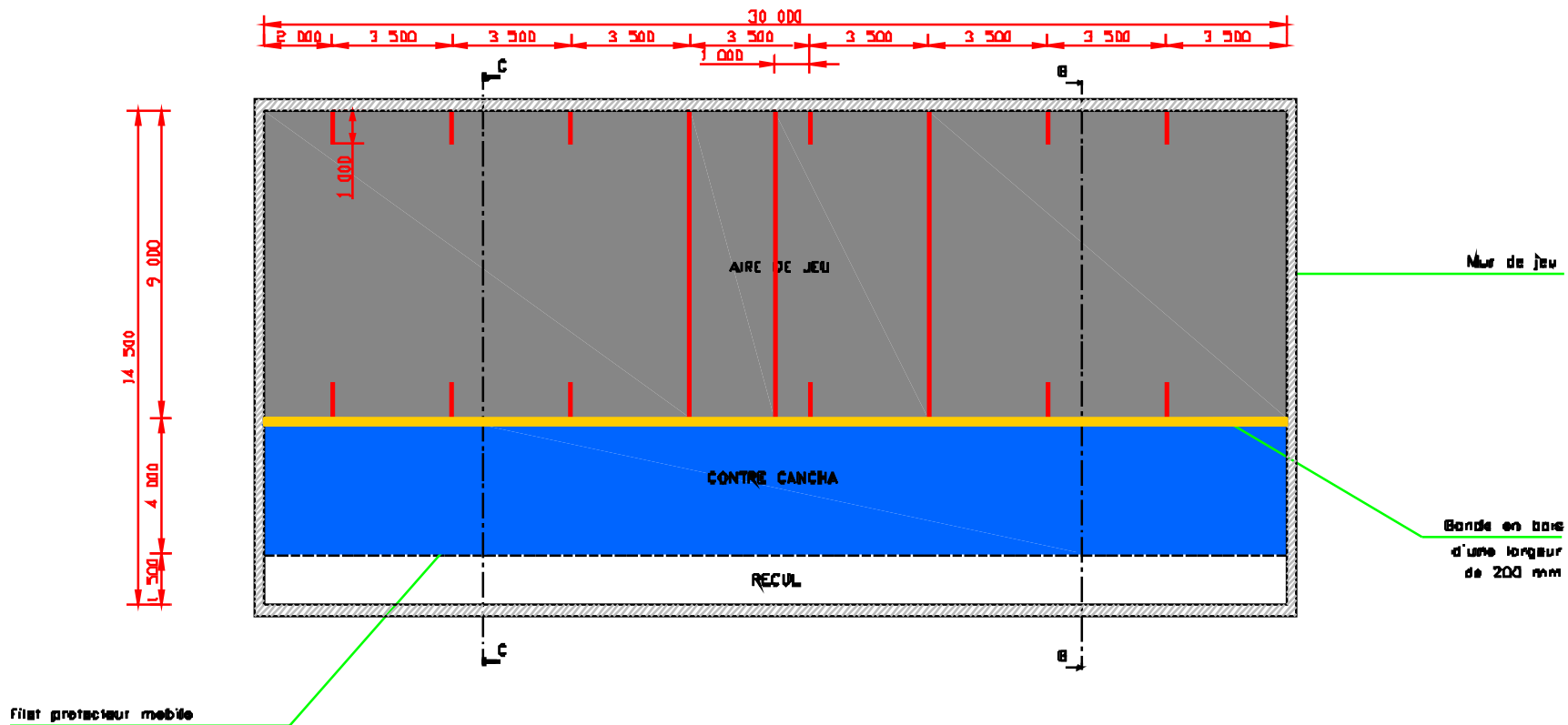
COUPE C-C



Détail A
Echelle 1/30

A noter que sur ces plans, seules les dimensions intérieures du mur à gauche sont précisées. Les dimensions extérieures à l'aire de jeu comme les épaisseurs des murs ne peuvent être précisées car elles dépendent de l'environnement et donc elles doivent être données par un bureau d'études.

De plus, il y a possibilité d'aménager des galeries ou gradins pour les spectateurs sur le côté droit par rapport au frontis (1,50 m derrière le filet).



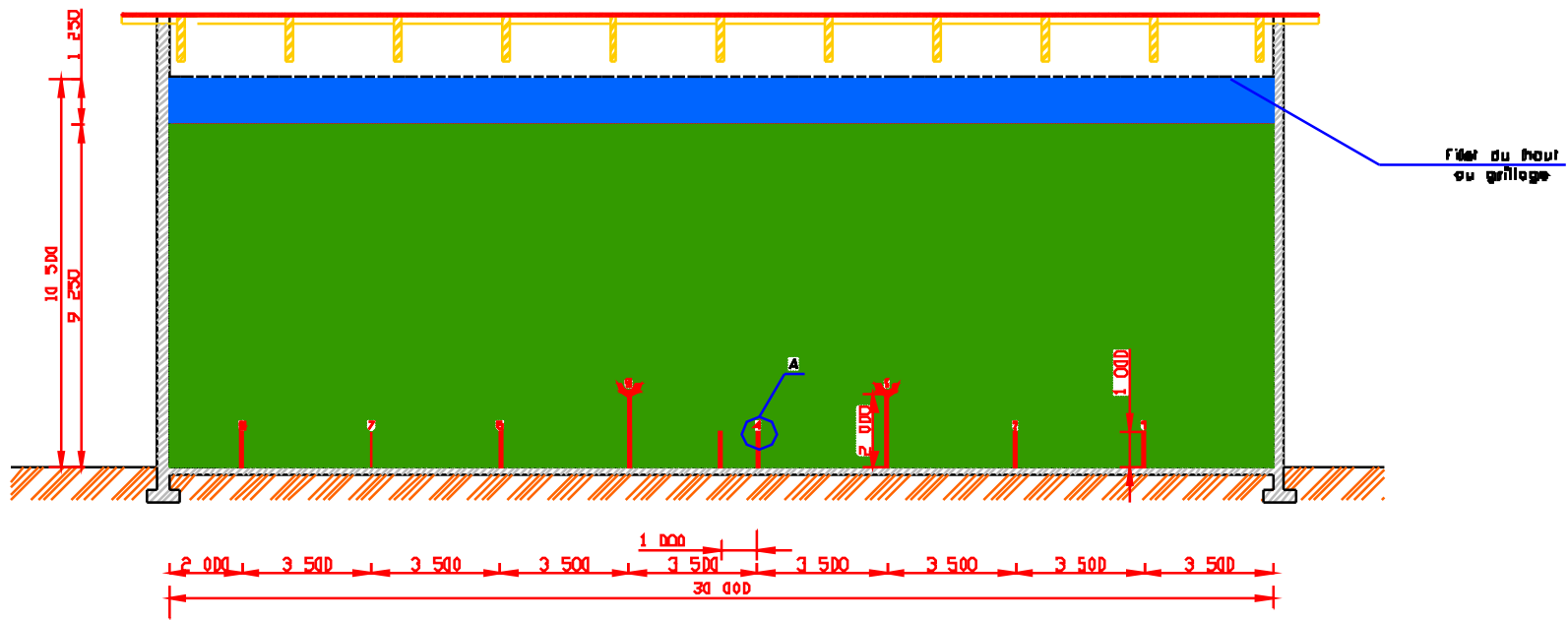
VUE EN PLAN / AU SOL

COUPE A-A

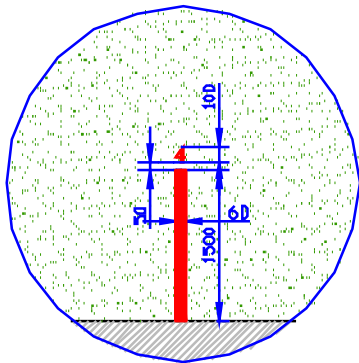
En ce qui concerne l'implantation des lignes au sol, les cotes indiquées désignent l'axe des lignes. Il faut savoir que toutes les lignes ont une épaisseur de 8 cm sauf les 3 lignes continues de 9 m de longueur qui ont quant à elles une épaisseur de 12 cm.

© Reproduction interdite.
Document propriété de la F.F.P.B.

Vue en plan de l'aire de jeu		Unité : mm	
MUR A GAUCHE COURT 30 m			
Feuille 2/3			
FFPBCS	Échelle : 1/200		
	Date : Août 2001	Version : A	



ELEVATION - mur de gauche



Détail A
Echelle 1/50

© Reproduction interdite.
Document propriété de la F.F.P.B.

Elevation - mur de gauche		Unité : mm	
MUR A GAUCHE COURT 30 m			
Feuille 5/3			
FFPB		Echelle : 1/200 sauf détail (Ech : 1/50)	
Date : Août 2001		Version : A	