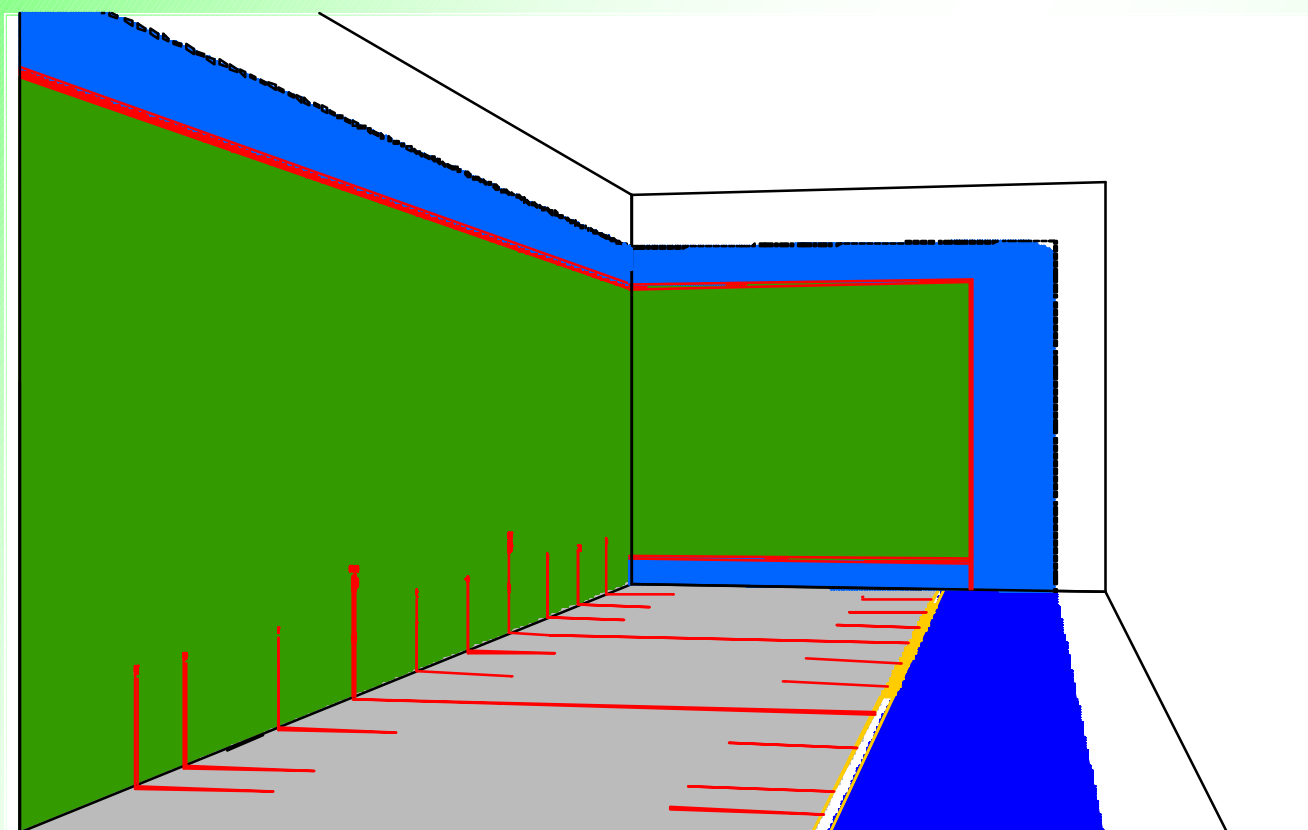


FRONTON MUR A GAUCHE 36 m



FICHES TECHNIQUES PLANS

Plans pour la construction de fronton mur à gauche – 36 m :

- Ø Elévation frontis et mur de rebot (Echelle : 1/200).
- Ø Vue en plan / au sol (Echelle : 1/200).
- Ø Elévation mur latéral de gauche (Echelle 1/200).
- Ø Fiche technique





FICHE TECHNIQUE

FRONTON MUR A GAUCHE





36 m

AVERTISSEMENT : ce document est mis à disposition du public afin de permettre l'évaluation d'encombrement d'une place de pelote Basque officielle. Pour toute démarche de réalisation, veuillez contacter la Fédération Française de pelote Basque afin d'obtenir le cahier des charges de réalisation, ainsi que des conseils techniques et financiers.
 F.F.P.B. Trinquet Moderne, BP816, 64108 BAYONNE tél 05-59-59-22-34.





A - Le mur de jeu

Largeur	10,50 m		
Hauteur du filet	10,50 m		
Niveau de la raie haute	9,25 m	(niveau inférieur)	
Niveau de la raie basse	90 cm	(niveau supérieur)	
Couleur de la raie métallique	rouge RAL 3020		ou jaune RAL 1018 
Teinte pour la partie bonne	RAL 6005		
Teinte pour la partie fausse	RAL 5015		
Aspect du parement du mur	lisse (absent de tous grains en surface)		
Enduit de ragréage	voir fiche technique fournisseur		
Orientation	nord, nord est, est		




B - Le mur de fond

Largeur	9,50 m		
Hauteur du filet	10,50 m		
Niveau de la raie haute	8 m		
Couleur de la raie métallique	rouge RAL 3020		ou jaune RAL 1018 
Teinte pour la partie bonne	RAL 6005		
Teinte pour la partie fausse	RAL 5015		
Aspect du parement du mur	lisse (absent de tous grains en surface)		
Enduit de ragréage	voir fiche technique fournisseur		

C - Le mur de gauche

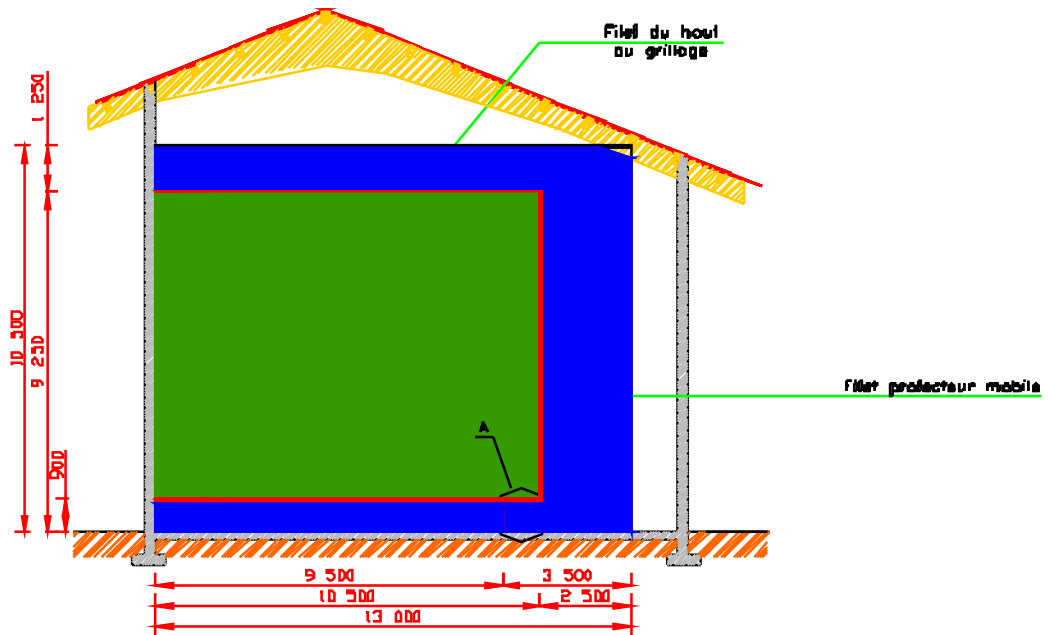
Longueur	36 m
Hauteur du filet	10,50 m
Niveau de la raie haute	9,25 m (niveau inférieur)
Couleur de la raie métallique	rouge RAL 3020  ou jaune RAL 1018 
Teinte pour la partie bonne	RAL 6005 
Teinte pour la partie fausse	RAL 5015 
Aspect du parement du mur	lisse (absent de tous grains en surface)
Enduit de ragréage	voir fiche technique fournisseur

D - Le sol (aire de jeu)

Longueur	36 m
Largeur	9,50 m
Epaisseur des lignes	60 et 80 mm
Couleur de la raie métallique	rouge RAL 3020  ou jaune RAL 1018 
Teinte pour le sol	RAL 7043 
Aspect du parement du sol	lisse (absent de tous grains en surface)
Résine teintée dans la masse	voir fiche technique fournisseur

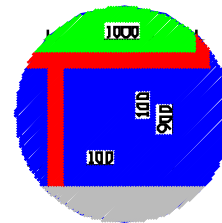
E - Les équipements

Filet mobile de droite	L = 36 m et h = 10,50 m	(maille 35 x 35 mm)
Filet plafond	l = 13 m et L = 36 m	(maille 35 x 35 mm)
Distance de la limite extérieure de jeu au filet mobile	4 m	(+ recul : 1,50 m)
Eclairage minimum	800 lux	

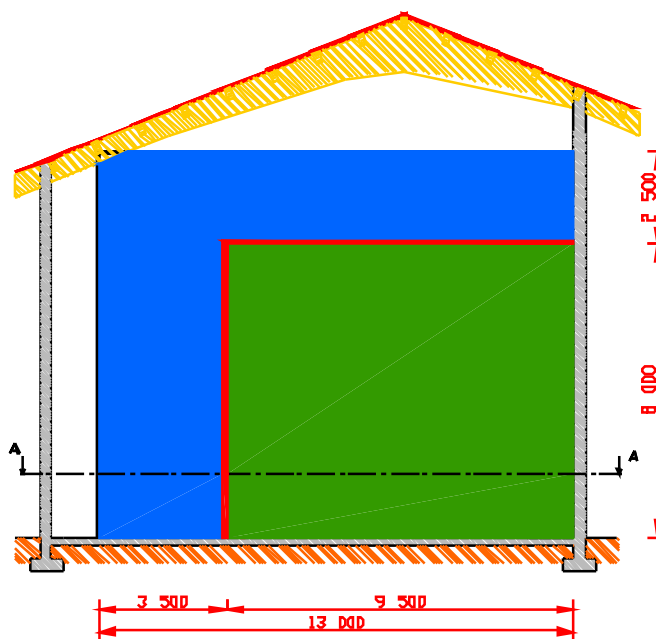


ELEVATION – FRONTIS

COUPE B-B



Détail A
Echelle : 1/50



ELEVATION – MUR DE REBOT

COUPE C-C

A noter que sur ces plans, seules les dimensions intérieures du mur à gauche sont précises. Les dimensions extérieures à l'aire de jeu comme les épaisseurs des murs ne peuvent être précises car elles dépendent de l'environnement et donc elles doivent être données par un bureau d'études.

De plus, il y a possibilité d'aménager des galeries ou gradins pour les spectateurs sur le côté droit par rapport au frontis (1,50 m derrière le filet).

Vue en élévation – frontis et mur de fond – UNITÉ 1 000			
MUR A GAUCHE COURT 36 m			
			Faible 1/3
FFPB	Echelle : 1/200		
Date	Avril 2001	Version	A

