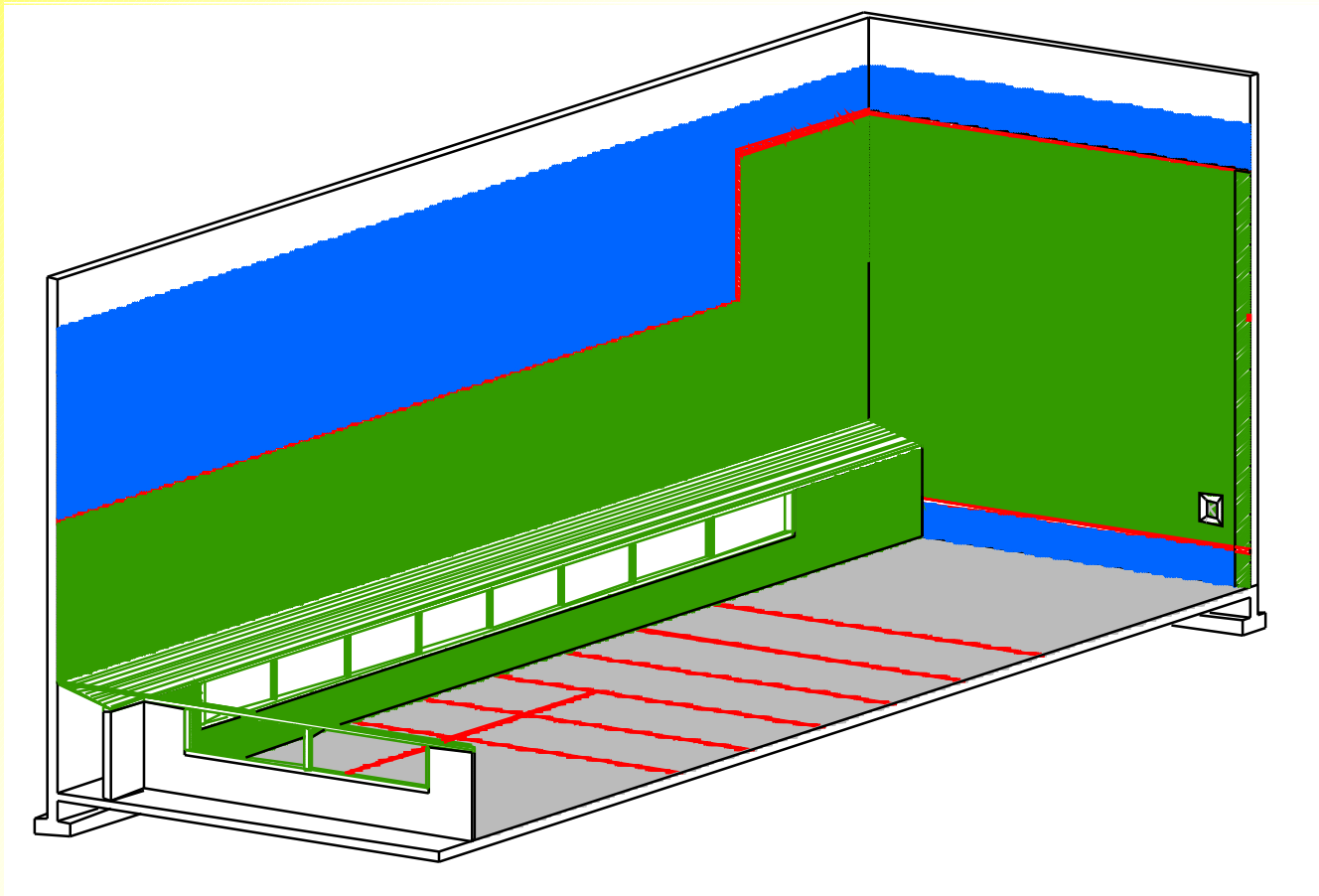


TRINQUET



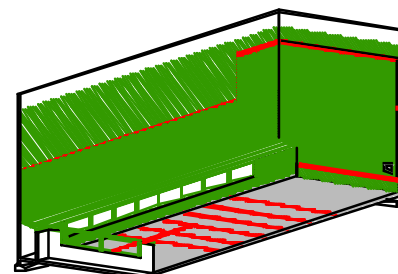
FICHES TECHNIQUES PLANS

Plans pour la construction de trinquet (toutes spécialités) :

- Ø Elévation mur de jeu et mur de fond (Echelle : 1/200).
- Ø Vue en plan / au sol (Echelle : 1/200).
- Ø Elévation mur latéral côté tambour (Echelle 1/200).
- Ø Elévation mur de droite (Echelle 1/200).
- Ø Fiche technique






FICHE TECHNIQUE

TRINQUET








AVERTISSEMENT : ce document est mis à disposition du public afin de permettre l'évaluation d'encombrement d'une place de pelote Basque officielle. Pour toute démarche de réalisation, veuillez contacter la Fédération Française de pelote Basque afin d'obtenir le cahier des charges de réalisation, ainsi que des conseils techniques et financiers. F.F.P.B. Trinquet Moderne, BP816, 64108 BAYONNE tél 05-59-59-22-34.






A - Le frontis

Hauteur	8,50 m
Largeur	9,30 m
Hauteur minimum filet	9,50 m
Niveau de la raie haute	8,50 m (niveau inférieur)
Niveau de la raie basse	80 cm (niveau supérieur)
Couleur de la raie métallique	rouge RAL 3020  ou jaune RAL 1018 
Teinte pour les murs	RAL 6005  foncé
Teinte pour la partie fausse	RAL 6017  ou le RAL 5015 
Aspect du parement du mur	lisse (absent de tous grains en surface)
Enduit de ragréage	voir fiche technique fournisseur
Orientation	nord, nord est


B - Le mur de fond

Hauteur	5,50 m
Largeur	9,30 m
Hauteur minimum filet	9,50 m
Niveau de la raie haute	5,50 m (niveau inférieur)
Couleur de la raie métallique	rouge RAL 3020  ou jaune RAL 1018 
Teinte pour les murs	RAL 6005  foncé
Teinte pour la partie fausse	RAL 6017  ou le RAL 5015 
Aspect du parement du mur	lisse (absent de tous grains en surface)
Enduit de ragréage	voir fiche technique fournisseur




C - Le mur de gauche ou de droite

Hauteur	5,50 et 8,50 m
Longueur	28,50 m
Hauteur minimum filet	9,50 m
Niveaux des raies	5,50 m et 8,50 m (niveau inférieur)
Couleur de la raie métallique	rouge RAL 3020  ou jaune RAL 1018 
Teinte pour les murs	RAL 6005  foncé
Teinte pour la partie fausse	RAL 6017  ou le RAL 5015 
Aspect du parement du mur	lisse (absent de tous grains en surface)
Enduit de ragréage	voir fiche technique fournisseur

D - La planche (tambour)

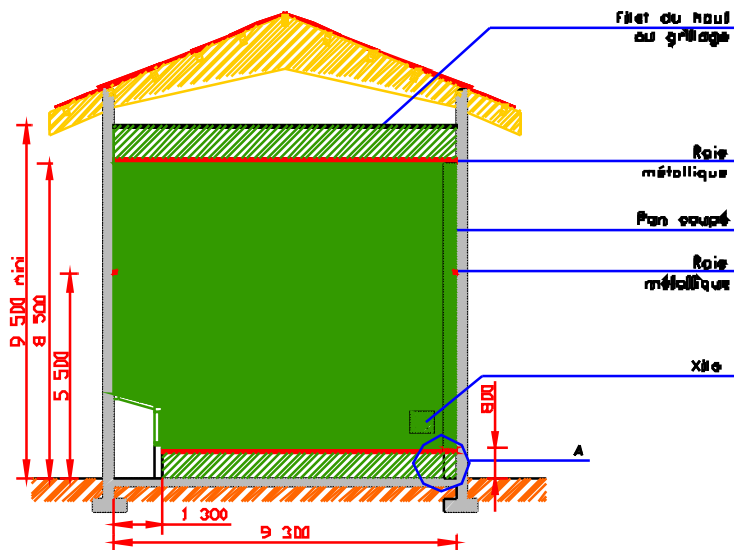
Longueur	28,50 + 9,30 m
Largeur	1,30 m
Hauteur maxi	2,25 m (1,90 m côté aire de jeu)
Pente de la planche	27 %
Epaisseur de la planche	25 mm (médium)
Hauteur du filet	1 m
Nature du filet	maille 35 x 35 mm
Surface de filet	25 m ²
Hauteur du muret	85 cm
Poteaux intermédiaires	100 x 100 mm (arêtes arrondies)
Teinte pour les murs	RAL 6005  foncé

E - Le sol

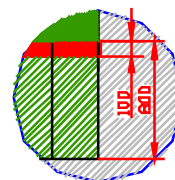
Longueur	28,50 m
Largeur	9,30 m
Largeur des lignes	60 mm
Couleur de la raie métallique	rouge RAL 3020  ou jaune RAL 1018 
Teinte pour le sol	RAL 7031 
Aspect du parement du sol	légèrement pommelé
Enduit de sol	voir fiche technique fournisseur

F - Les équipements

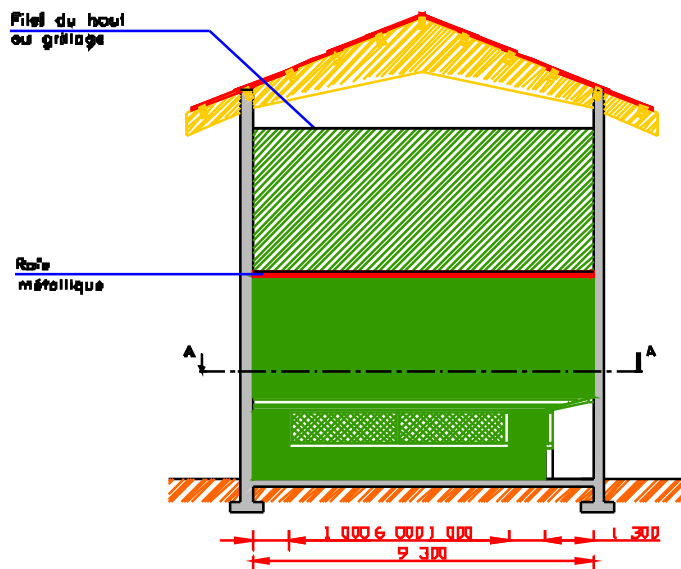
Xilo	600 x 600 mm (Dimensions int. 300 x300)
Pan coupé	triangle à angle droit de 330 mm de base
Filet de protection du plafond et des murs latéraux	(maille 35 x 35 mm)
Eclairage minimum	800 lux



ELEVATION – FRONTIS
COUPE B-B



Détail A
Echelle : 1/50

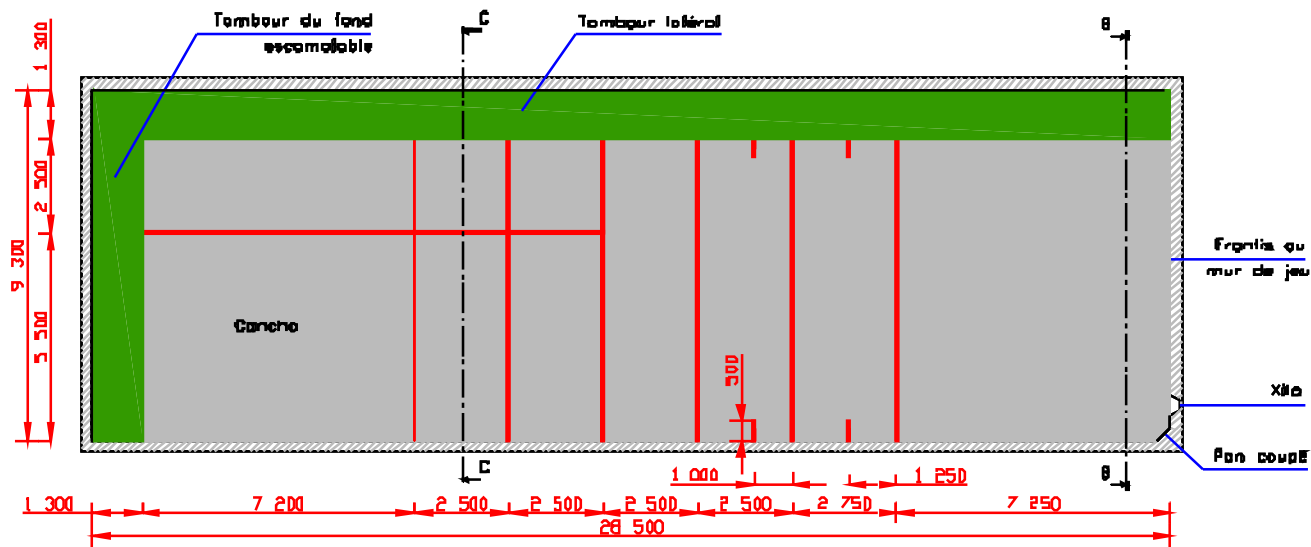


ELEVATION – MUR DE REBOT
COUPE C-C

A noter que sur ces plans, seules les dimensions intérieures du trinquet sont précisées. Les dimensions extérieures à l'aire de jeu comme les épaisseurs des murs ne peuvent être précisées car elles dépendent de l'environnement et donc elles doivent être données par un bureau d'études.

De plus, il y a possibilité d'aménager des galeries ou gradins pour les spectateurs sur les murs latéraux ou dessus de la rote mais aussi sur le mur de rebot.

Vue en élévation - frontis et mur de fond UNITS mm			
TRINQUET		Feuille 1/4	
Echelle : 1/200			
FFPB		Date : Août 2001	Version : A



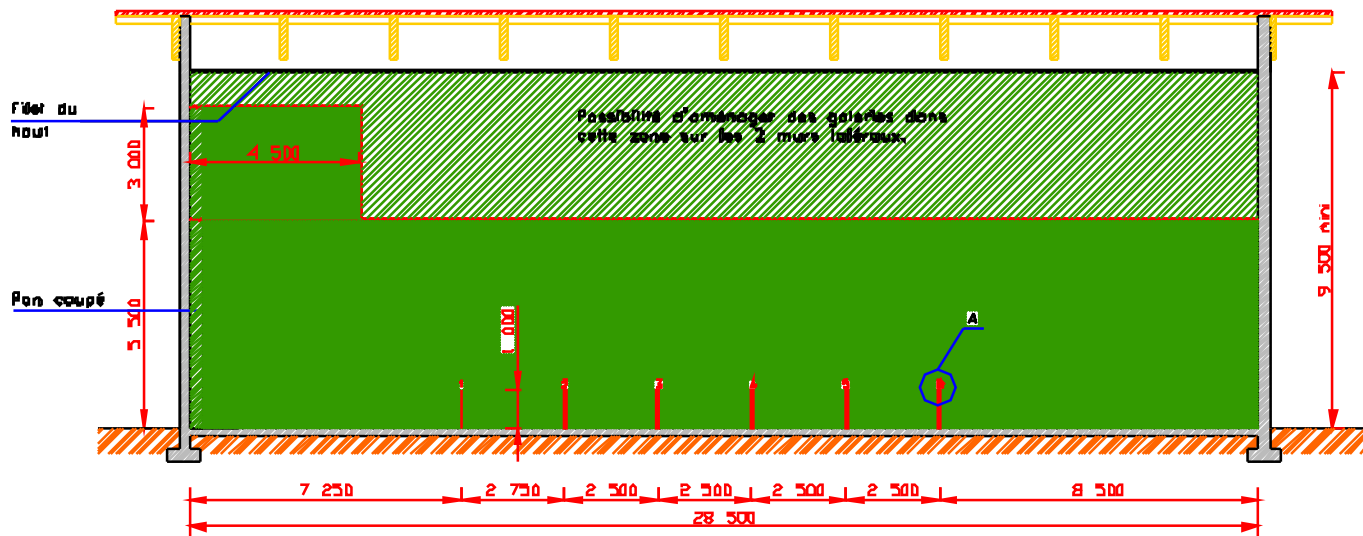
VUE EN PLAN / AU SOL

COUPE A-A

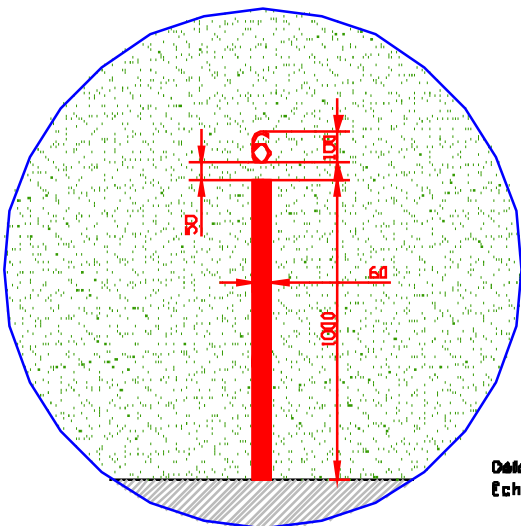
En ce qui concerne l'implantation des lignes au sol, les cotes indiquées désignent l'axe des lignes. Il faut savoir que toutes les lignes ont une épaisseur de 5 cm sauf les 4 morceaux de lignes de 30 cm de long qui ont quant à elles une épaisseur de 8 cm.

© Reproduction interdite.
Document propriété de la F.F.P.B.

Vue en plan de l'aire de jeu		Unité mm	
TRINQUET		Feuille 2/4	
Echelle : 1/200		Date : Août 2001	
FFPB		Version	A



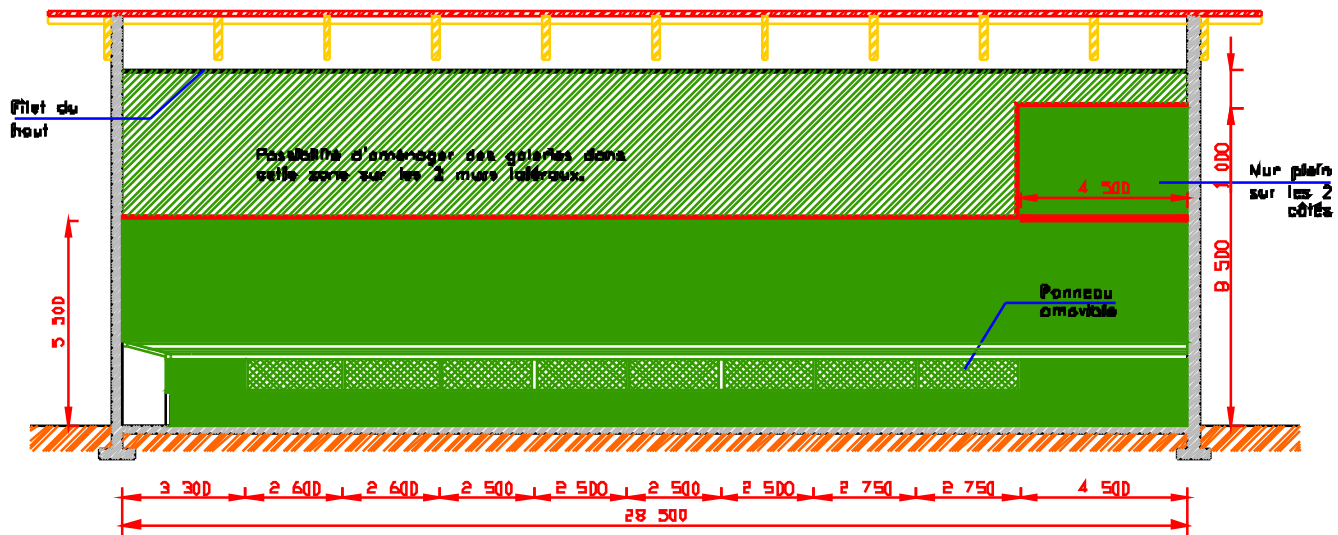
ELEVATION - MUR LATÉRAL de DROITE



Détail A
Echelle 1/25

© Reproduction interdite.
Document propriété de la F.F.P.B.

Elevation - mur latéral de droite		Unité : mm	
TRINQUET		feuille 3/4	
Echelle : 1/250 sauf détail (Rch : 1/25)		Date : Août 2001	
Version : A			



ELEVATION - MUR LATERAL côté tambour

De même que pour le marquage au sol, les cotes, indiquées sur ce plan pour l'emplacement des poteaux du tambour, matérialisent les axes des poteaux.

© Reproduction interdite.
Document propriété de la F.F.P.B.

Elevation - mur lateral côté tambour		Unité : mm	
TRINQUET		Feuille 4/4	
Echelle : 1/200			
Date : Août 2001		Version : 4	